



evropský
sociální
fond v ČR



EVROPSKÁ UNIE



MINISTERSTVO ŠKOLSTVÍ,
MLÁDEŽE A TĚLOVÝCHOVY



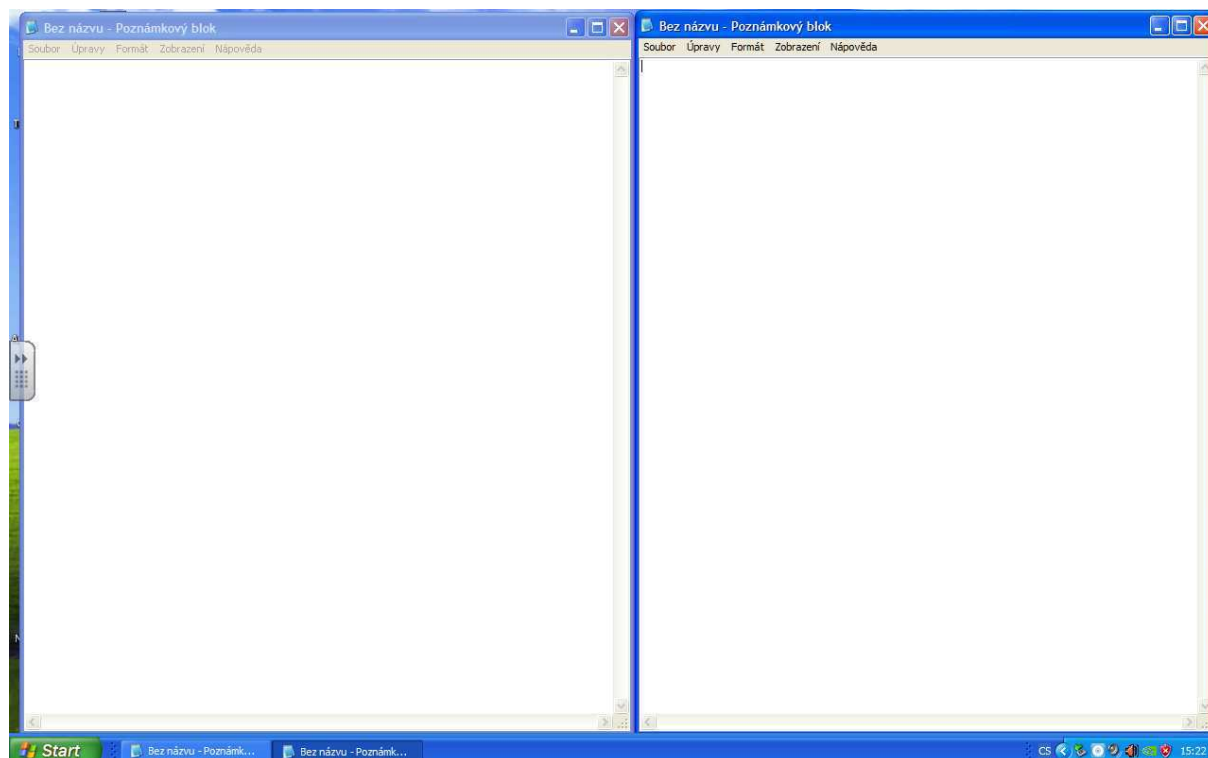
OP Vzdělávání
pro konkurenceschopnost

INVESTICE DO ROZVOJE VZDĚLÁVÁNÍ

3. Práce s Poznámkovým blokem II.

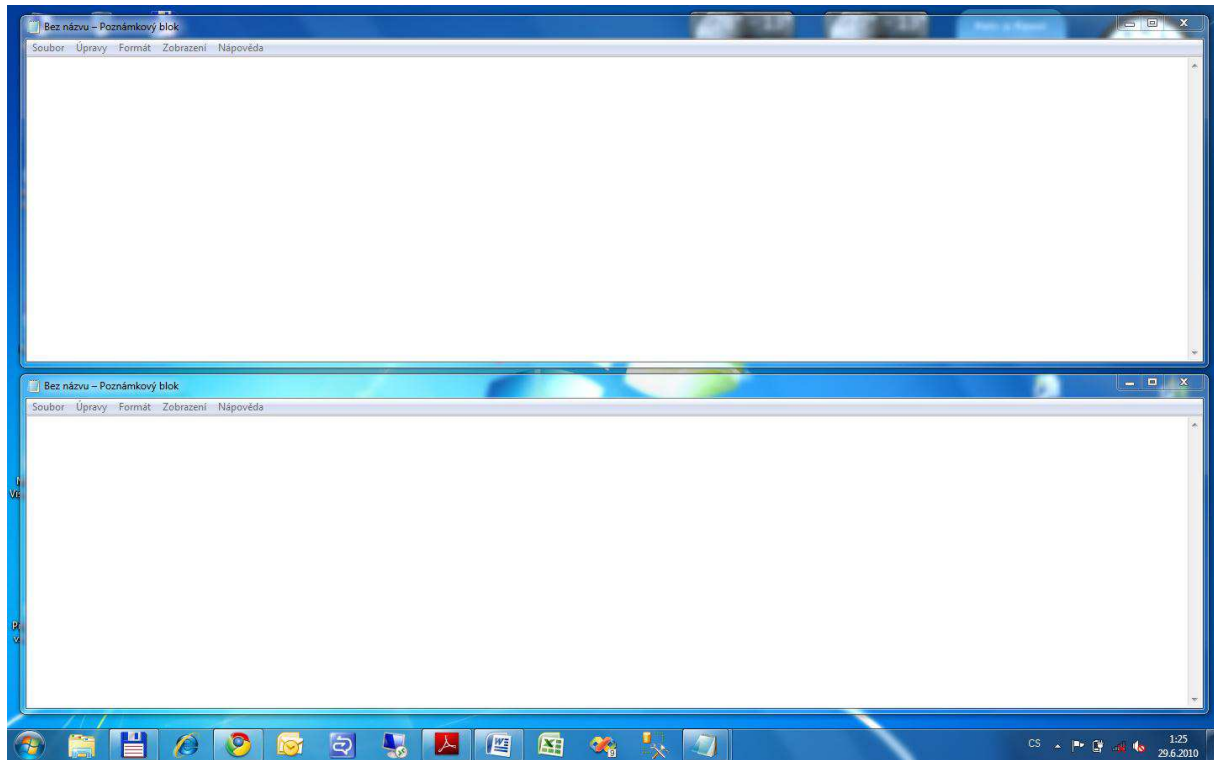
3.1 Úkol

- spusťte dvě aplikace Poznámkový blok
(Start → Všechny programy → Příslušenství → Poznámkový blok)
- uspořádejte okna poznámkových bloků do dvou sloupců vedle sebe. Každý ze sloupců bude přes polovinu obrazovky



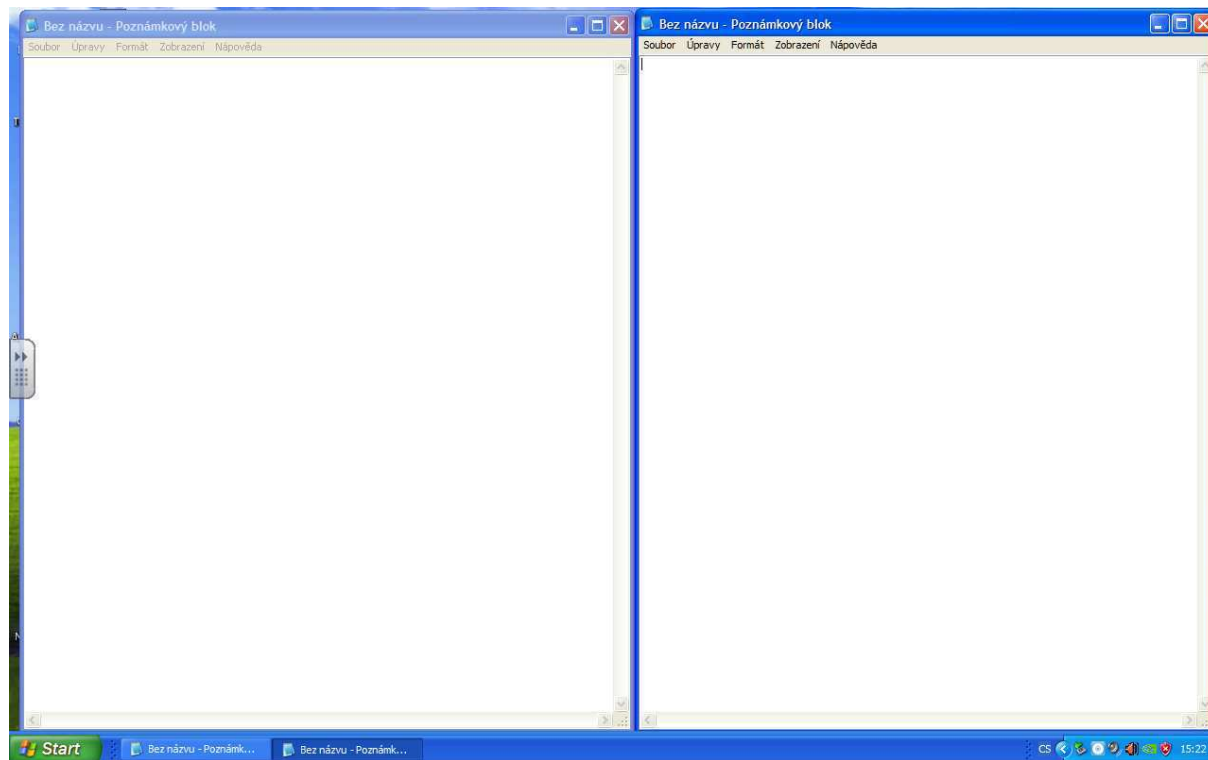
3.2 Úkol

- spusťte dvě aplikace Poznámkový blok
(Start → Všechny programy → Příslušenství → Poznámkový blok)
- uspořádejte okna poznámkových bloků do dvou řádků pod sebe. Každý z řádků bude přes polovinu obrazovky



3.3 Úkol

- spusťte dvě aplikace Poznámkový blok
(Start → Všechny programy → Příslušenství → Poznámkový blok)
- uspořádejte okna poznámkových bloků do dvou sloupců vedle sebe. Každý ze sloupců bude přibližně přes polovinu obrazovky



3.4 Úkol

- pečlivě si prohlédněte následující obrázek.
- spusťte patřičný počet aplikací Poznámkový blok
(Start → Všechny programy → Příslušenství → Poznámkový blok)
- uspořádejte okna poznámkových bloků tak, aby jste nastavili podobnou situaci jako je uvedena na obrázku
- kolik oken je ve skutečnosti otevřeno?

