
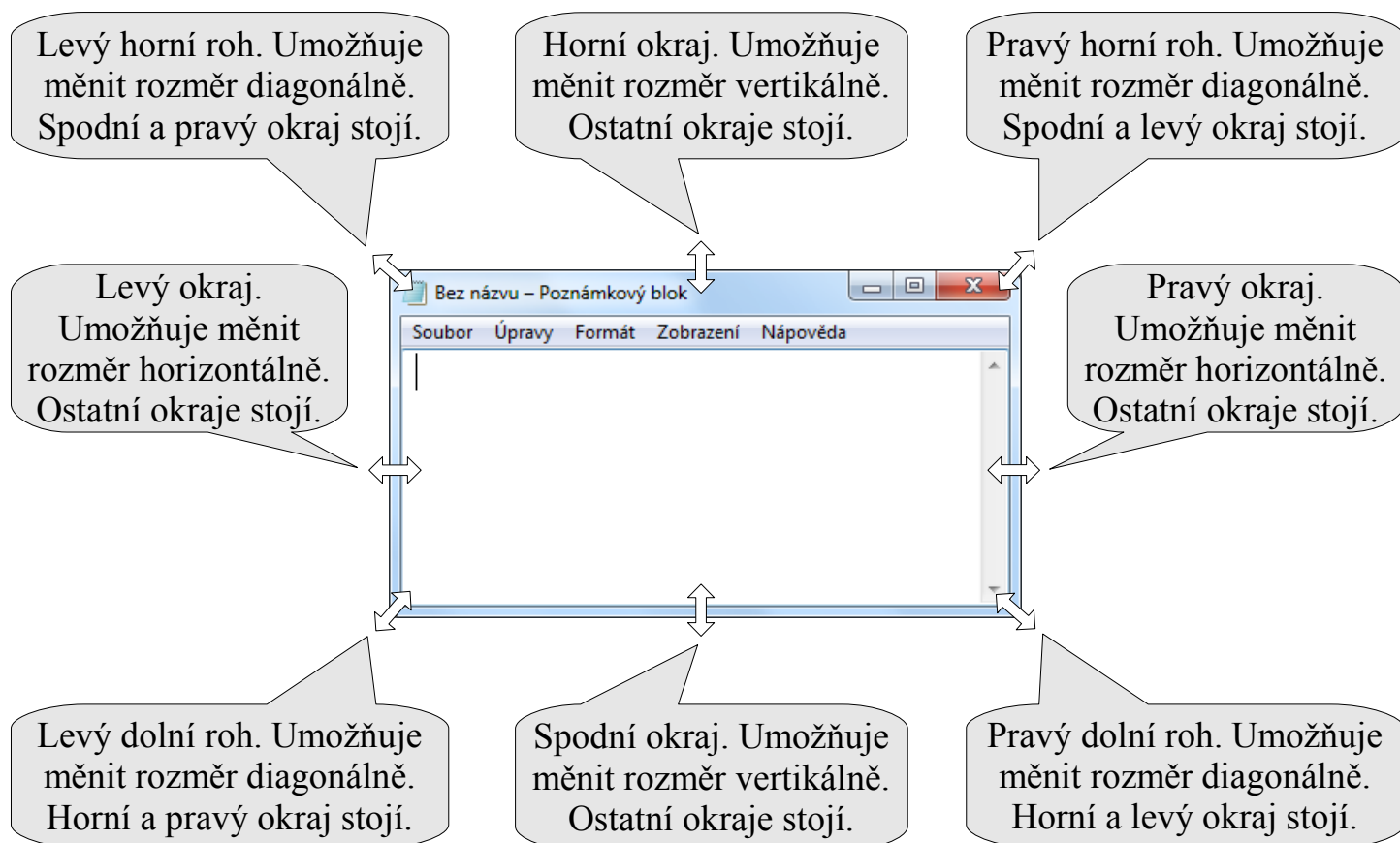




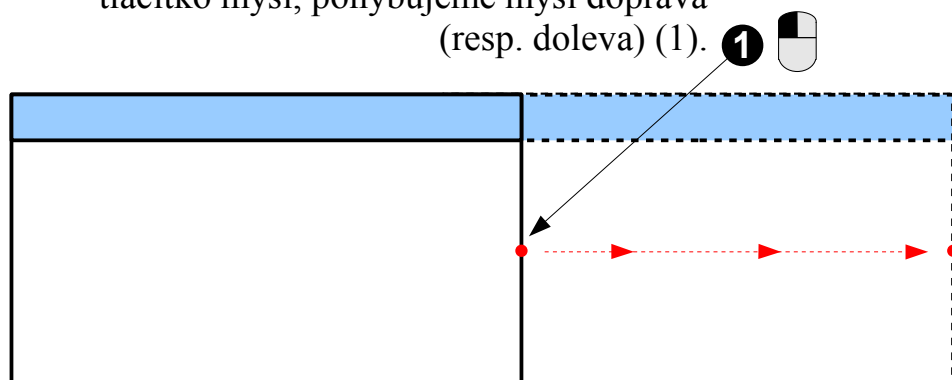
## 5 C Rozměry oken



S okny můžeme po pracovní ploše nejen pohybovat, ale můžeme jim také měnit rozměry. Kombinace pohybování okny a změna rozměrů oken nám umožňuje plně přizpůsobit situaci na pracovní ploše jak potřebujeme. Můžeme například chtít uspořádat dvě okna vedle sebe tak, aby jedno bylo větší a druhé menší atd. Rozměry oken se mění velice podobným způsobem, jako když oknem chceme pohybovat. Jen nechytáme za horní titulek, ale za patřičný okraj či roh okna. Každý z okrajů umožňuje měnit rozměr okna ve směru kolmém na daný okraj, každý z rohů umožňuje měnit rozměr okna diagonálně, viz. obrázek.



Chceme-li okno tzv. roztáhnout (zvětšit jeho rozměr) v horizontálním směru, najedeme myší na pravý (resp. levý) okraj okna, až uvidíme symbol šipek jdoucích od sebe (viz. obrázek výše). Stiskneme a držíme levé tlačítko myši, pohybujeme myší doprava (resp. doleva) (1).



2

Během pohybu myši vidíme jak se okno mění. Rozměr okna kopíruje přesně pohyb myši. Můžeme rozměr zvětšovat a opět zmenšovat dle potřeby, záleží na směru pohybu. Pokud levé tlačítko myši uvolníme (2), okno v daném stavu zůstane.



držení levého



uvolnění levého

1 2 3 postup