


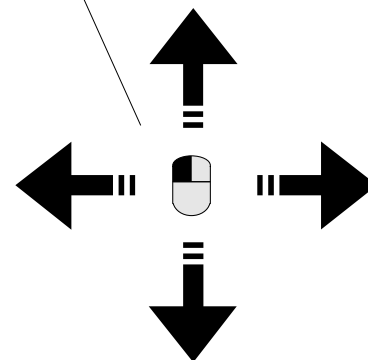
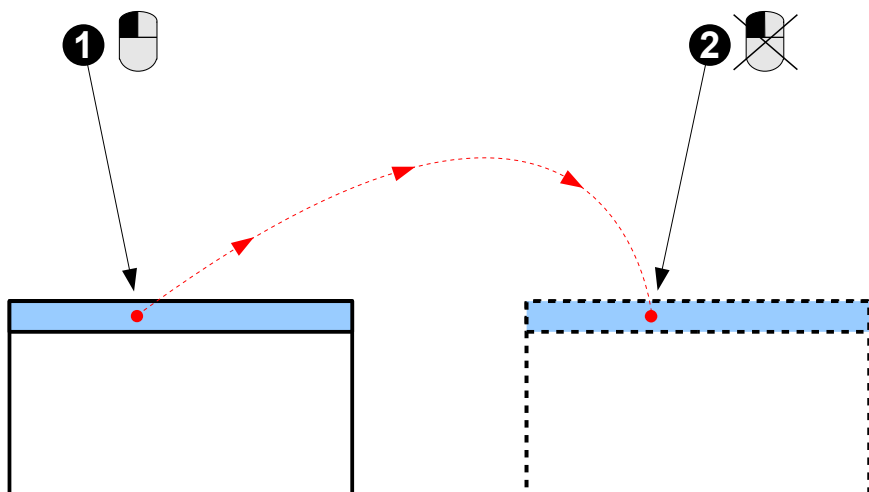
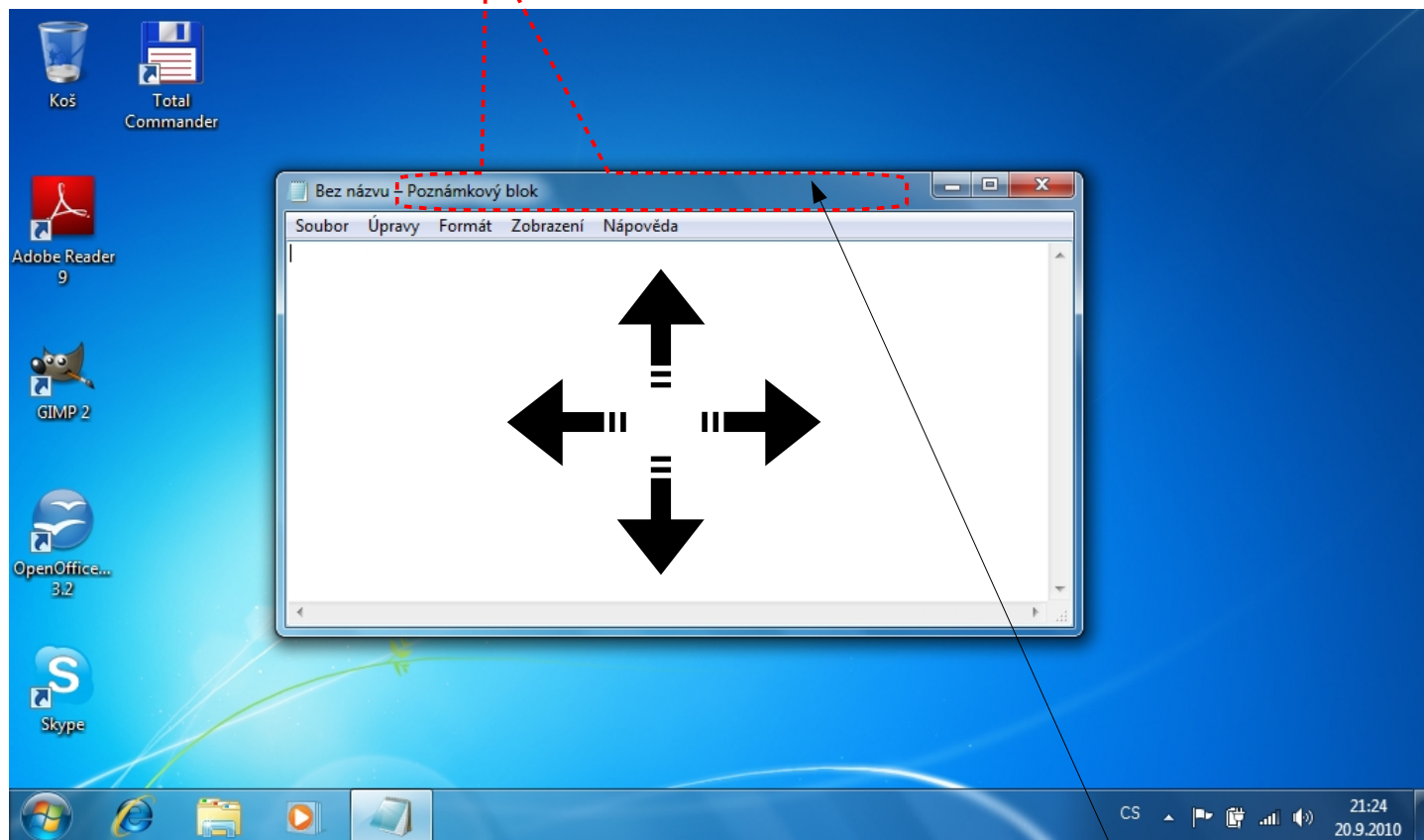


## 5 B Přesouvání oken



S okny na pracovní ploše můžeme různě pohybovat. Provádí se to jednoduše. Používáme princip uchopení, tzn. okno jakoby chytíme a držíme. Stejným způsobem jsme drželi tužku, když jsme v aplikaci „Malování“ kreslili čáry. Stačí držet levé tlačítko myši. Dokud okno nepustíme (neuvolníme levé tlačítko myši), můžeme s ním pohybovat po ploše. Okno je nutné uchopit za horní štítek, viz. obrázek.

Oblast kde můžeme okno uchopit. Stiskneme a držíme stisknuté levé tlačítko myši, čímž okno držíme uchopené. Při současném pohybu myši s oknem pohybujeme. Jakmile tlačítko myši uvolníme, okno položíme a dále s ním nepohybujeme.



držení levého



uvolnění levého

1 2 3 postup